

●手入れの方法

洗 浄

<カ バー>

- クッションを取外し、洗濯ネットに入れ、洗濯機の弱流で中性洗剤を使用して洗濯してください。乾燥機のご使用も可能ですが、日陰での自然乾燥をお勧めします。

<ももパット>

- 一つずつ中性洗剤で、軽く押し洗いしてください。同時に洗うと、面ファスナーが他のももパットを傷つける恐れがあります。また、押し洗いする際、丸めたり折り曲げたりしないでください。破損の原因になります。
- タオルなどで水分を拭きとった後、自然乾燥してください。
- 洗濯機・乾燥機はご使用になれません。

<クッション>

- ももパットを取り外して、水または中性洗剤で清拭してください。その際、エアバルブから水や中性洗剤が入らないようにして下さい。
- 洗濯機・乾燥機はご使用になれません。

消 毒

<カ バー>

- 逆性石鹼(オスバン液)での消毒、オゾン消毒が可能です。
- 塩素系漂白剤は使用できません。

<ももパット>

- 逆性石鹼(オスバン液)での消毒、オゾン消毒が可能です。
- 塩素系漂白剤は使用できません。

<クッション>

- 逆性石鹼(オスバン液)での消毒、オゾン消毒が可能です。
逆性石鹼を使用する場合、清拭のみで漬け置きはしないでください。
- 塩素系漂白剤は使用できません。

保 管

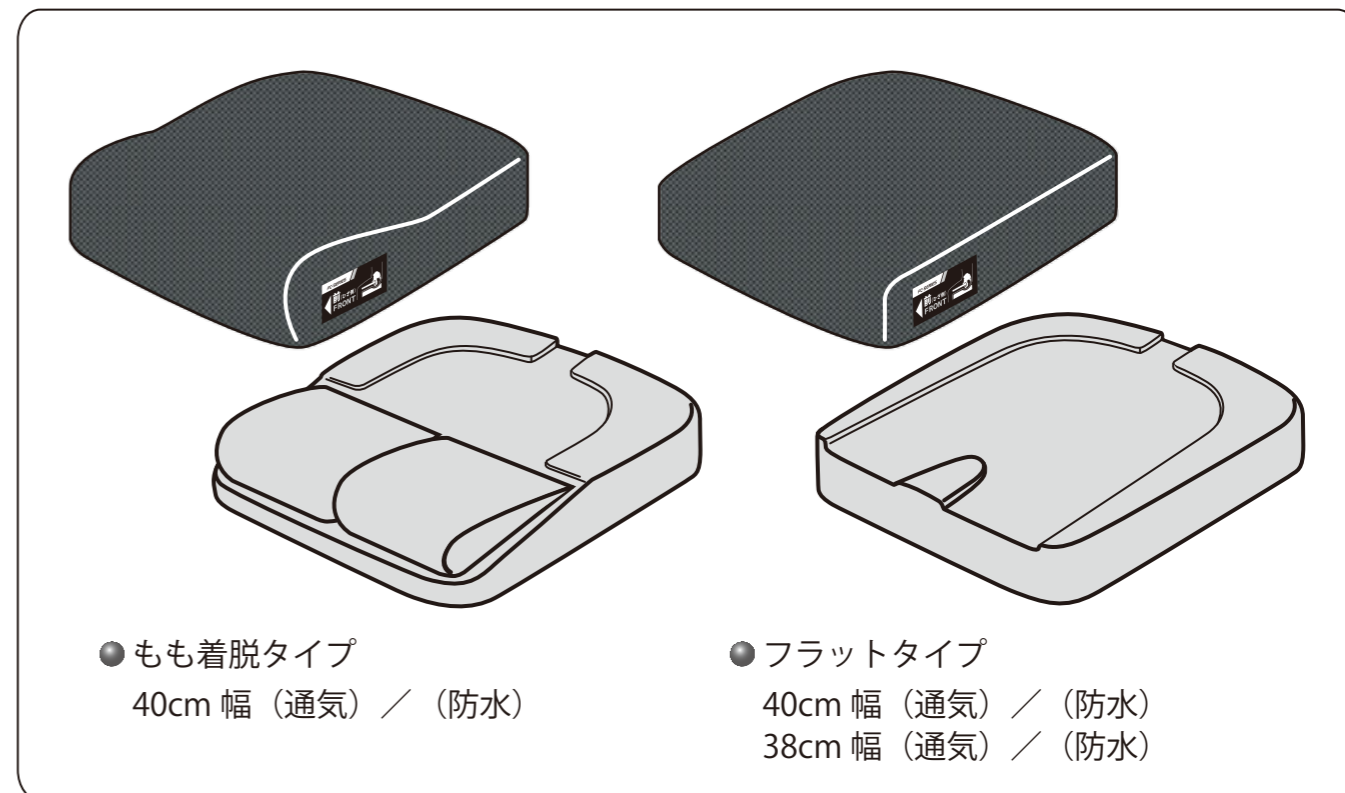
- 汚れを取り除いてから、よく乾燥させて保管してください。
- 高温、多湿、直射日光の当たる場所では保管しないでください。変形や変色の原因となります。
- 重量物を乗せた状態で保管しないでください。ヘタリや変形の原因となります。

自動調圧エアバルブ付 車いすクッション

FC-コキュー君NV

取扱説明書

このたびは、FC-コキュー君 NV をご購入いただき、誠にありがとうございます。
この「取扱説明書」には、FC-コキュー君NV を正しく安全にお使いいただくための注意事項を記載しています。



- 正しくお使いいただくために、ご使用前に必ずよくお読みください。
- 必要なときに読めるように大切に保管してください。
- 床ずれができていたり、できやすい方がご使用になる場合は、医師や看護師、PT、OTなどの専門家と必ず相談の上、正しくご使用ください。
- 使用中に異常を感じたり不安を感じた場合には、使用を中止し専門家にご相談ください。

● 使用上の注意

バルブの上にお尻がかからないように座ってください。ケガをする恐れがあります。

クッションの前後を逆さまに置いたり、カバーを掛けるときに向きを間違えないでください。

必ずカバーをしてご使用ください。また、開口部のファスナーを開けたまま使用しないでください。


火気や鋭利なものは近付けないでください。破損の原因となります。



クッション内部に水などの液体、または、空気以外の気体を入れないでください。



保管する場合には紫外線による劣化を防ぐため、直射日光の当たる場所は避けてください。



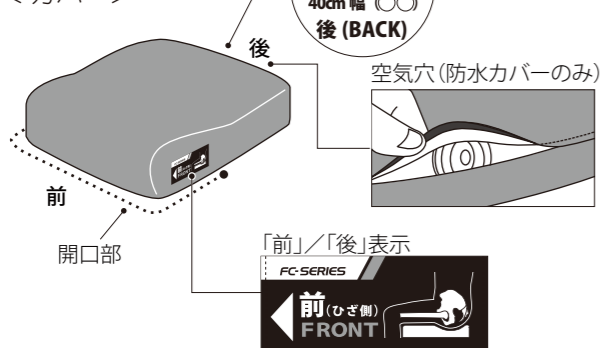
洗浄や保管をする場合は、取扱説明書や品質表示タグの説明に従ってください。



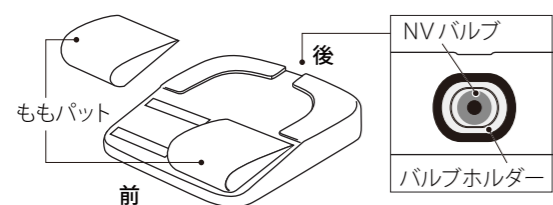
● 特長と名称

① もも着脱タイプ

<カバー>



<クッション>



「前」 / 「後」表示

カバー側面に「前 (FRONT)」、後側に「後 (BACK)」の表示をしています。洗濯等でのカバーのかけ間違いや、置き間違いによる誤用を防ぎます。

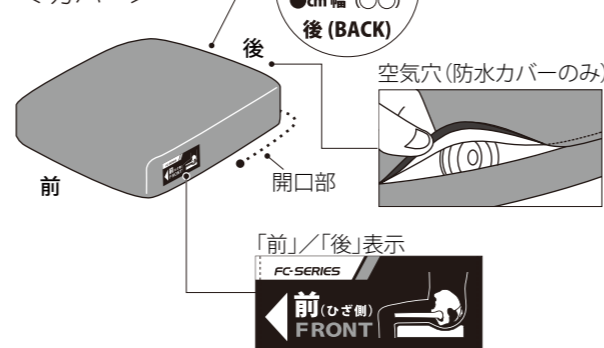
※カバー開口部(ファスナー)
もも着脱タイプ・・・前開き
フラットタイプ・・・後開き

ももパット
(もも着脱タイプのみ)

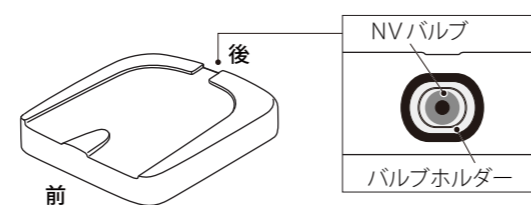
面ファスナーで、片側ずつ取り外すことができます。取り外すと前座部の高さが3cmまで低くなり、股関節の屈曲を浅くすることができます。

② フラットタイプ

<カバー>



<クッション>



空気穴
(防水カバーのみ)

防水カバー後面は空気の通り抜けを阻害しないよう空気穴を設けています。かぶせ式で使用時は穴が隠れており、カバー内部への汚染を防ぐ構造になっています。

NVバルブ

吸排気一体型の自動調圧バルブです。座るだけで最適な内圧になります。どすん座りをした際には空気を一挙に排出するリリース機能で衝撃や破損を軽減します。

● 使用方法

ご使用前に、バルブがバルブホルダーに正しくはめ込まれているかを確認してください。

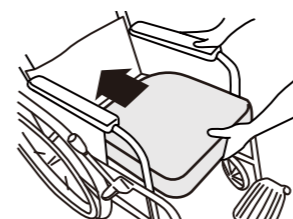
<確認事項>

- ・奥までしっかり差し込まれている
- ・縁が折れ曲がらず、真直ぐ装着されている



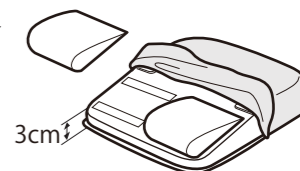
<車いすへの設置方法>

カバーのタグに表示されている「前」、「後」を確認の上、向きを合わせて車いすシートとの奥までしっかり差し込んでください。



<ももパットについて (もも着脱タイプのみ)>

ももパットを取り外すと、前座が3cmまで低くなります。状態に合わせて取り外して下さい。



●ももパットを両側外す



●ももパットを片側外す



● 仕様

	もも着脱タイプ			フラットタイプ						
	40cm幅			40cm幅			38cm幅			
	(通気)	(防水)		(通気)	(防水)		(通気)	(防水)		
	ブルー	グリーン	ブラック	ブルー	グリーン	ブラック	ブルー	グリーン	ブラック	
品番	FCNV-M-B	FCNV-M-G	FCNV-M-BK	FCNV-F-B	FCNV-F-G	FCNV-F-BK	FCNV-F38-B	FCNV-F38-G	FCNV-F38-BK	
JANコード	4560232693761	4560232693754	4560232693747	4560232693792	4560232693785	4560232693778	4560232693891	4560232693884	4560232693808	
TAISコード	00149-000064		-000076	00149-000065		-000067	00149-000069			-000068
重量	820g(カバー含む)			790g(カバー含む)			740g(カバー含む)			
適合車いす	シート幅40~45cm			シート幅40~45cm			シート幅38~40cm未満			
サイズ										
材質	<p>《通気カバー》表生地:ポリエステル100%、裏生地:ナイロン100%(ウレタン樹脂塗布) 《防水カバー》表生地:ポリエステル100%(ウレタンフィルムラミネート加工)、裏生地:ナイロン100%(ウレタン樹脂塗布) 《クッション》本体:ウレタン複合材、被膜:ウレタン樹脂フィルム 《NVバルブ》硬質PVC、NBR(ニトリルゴム) ●もも着脱タイプのみ 《ももパット》中材:ウレタンフォーム、被膜(表):ウレタン樹脂フィルム、被膜(裏):ポリエステル</p>									